

Reading Connection

INTERMEDIATE EDITION

Trabajando juntos para el éxito en los estudios


Abril de 2020

Social Circle Elementary School

Libros del mes

■ *Sparks!* (Ian Boothby)

Charlie y August son dos gatos nada normales. Cada día se esconden dentro de un perro mecánico y salvan vidas. Acompáñenlos en esta novela gráfica de aventuras en la que tratan de evitar que una alienígena llamada Princess conquiste el mundo.



■ *Inventions That Could Have Changed the World ... But Didn't!*

(Joe Rhatigan)

Este libro de prosa informativa arroja luz sobre algunos de los locos inventos que la gente patenta. Imaginen, por mencionar sólo unos cuantos, una TV que se puede oler, un despertador que nos saca de la cama y una muñeca que chilla. Descubran cosas que podrían haber existido en esta divertidísima lectura.



■ *Stella Diaz Has Something to Say*

(Angela Dominguez)

Stella tiene mucho que contar, pero está aprendiendo inglés y se pone nerviosa cuando habla delante de sus compañeros. Este año quiere hacer una nueva amistad en el colegio y competir en el concurso de ortografía y tiene que dar una presentación oral. Sigán a Stella mientras adquiere valor y encuentra su voz.

■ *Poetry for Kids: William Shakespeare* (William Shakespeare, edited by Marguerite Tassi)

Los niños conocerán a Shakespeare en este volumen ilustrado.

El libro incluye fragmentos de 35 conocidos poemas, versos y sonetos, junto con definiciones y explicaciones.



Preparación para la escritura

La escritura creativa es como cualquier otra habilidad: se hace más fácil con la práctica. Su hija puede agilizar su imaginación y estirar los músculos de la escritura con estas divertidas ideas.

Reunir personajes

Que su hija recorte fotos de personas que encuentre en revistas y periódicos viejos. Luego puede pegar cada foto en una ficha de cartulina y escribir un “boceto del personaje” (una descripción) por detrás. Sugírela que incluya muchos detalles: el nombre de la persona, rasgos de su personalidad y cosas importantes para él. Tendrá un elenco de personajes para usarlos en sus tareas de escritura creativa.



escuela?” Puede usar estas preguntas como inspiración para sus historias.

Elegir punto de vista

Dígale a su hija que confeccione una lista de comienzos para sus historias escritos desde distintos puntos de vista. Podría imaginar cómo se siente una bailarina antes de un recital y cómo se sienten sus zapatillas de ballet. (“Estábamos nerviosas durante el calentamiento antes de la gran función”). *Consejo:* Sugírela a su hija que escriba la misma historia desde el punto de vista de un objeto o de otro personaje. ¿Cómo cambia la historia? 📖


Usen la biblioteca

Aprovechen la biblioteca pública de su ciudad para fomentar en su hijo el amor por la lectura y para hallar actividades gratuitas para la familia. Tengan en cuenta estas sugerencias para incluir en sus costumbres las visitas regulares a la biblioteca.

1. Hagan tiempo. Elijan un día que le vaya bien a su familia. Podrían ir el tercer sábado de cada mes o viernes alternos por la tarde.

2. Hagan diferente cada visita. Su hijo podría leer revistas un día y explorar música o videos otro. Pregúntele a su hijo qué le apetece explorar cada vez.

3. Háganlo asunto de familia. Busquen en el tablón de anuncios o la página web de la biblioteca eventos con los que disfrute toda la familia. Estén atentos a reuniones de clubs, cuentacuentos, conciertos y películas. 📖



Lectura + servicio comunitario

Anime a su hijo a compartir con los demás su amor por la lectura y aprenderá valiosas lecciones de generosidad y de compasión. Tengan en cuenta proyectos de servicio comunitario relacionados con los libros como los siguientes:

- Dígame a su hijo que haga “estaciones de donativos” decorando cajas de cartón en las que la gente pueda depositar libros usados y en buenas condiciones. Puede pedir a las tiendas o a los lugares de culto que exhiban las cajas. Recojan juntos



los libros y dónenlos a un refugio para gente sin hogar.

- Junto con algún amigo su hijo podría leerles a los ancianos de una residencia cercana a ustedes. *Nota:* Cerciérense de que un adulto los acompañe.

- Conviertan libros de ilustraciones que ya no lee en audiolibros para niños pequeños. Dígame a su hijo que lea un cuento y que lleve la cinta y el libro a una guardería.

- Celebren un tipo distinto de fiesta de cumpleaños. Pídanles a los invitados que traigan libros infantiles para que su hijo los done a la planta de pediatría del hospital local. 📖

¿Cuántas palabras?

Los buenos escritores varían la longitud de sus frases para que la escritura sea más interesante y fluya bien. Su hija verá lo largas que son sus frases comparándolas en una simple gráfica. He aquí cómo.


1. Dígame que elija dos o tres párrafos de uno de sus cuentos, informes o redacciones. Tiene que dibujar una gráfica de barras mostrando la longitud de cada frase.

Si la primera frase tiene cinco palabras, dibujará una barra con cinco recuadros de altura.

2. Su hija puede comparar las barras para analizar su escritura. Si tienen

todas más o menos la misma altura, sugiérale que edite su párrafo. Podría usar conjunciones (*y*, *pero*, *o*) para combinar dos frases cortas. O bien podría dividir una frase larga en dos más cortas.

3. Puede hacer una gráfica de sus párrafos revisados para ver la diferencia y luego leer las dos versiones para escuchar lo que mejoró. 📖



Jugando con palabras

De singular a plural

¿Se confunde su hija al formar el plural de las palabras en inglés? Con este juego de cartas se acordará mejor.

Piensen en 20 palabras con plurales complicados (*fungus/fungi*, *shelf/shelves*, *deer/deer*, *potato/potatoes*). *Idea:* Pueden encontrar listas de plurales irregulares en la red.

Dígame a su hija que escriba cada palabra en singular en un lado de una ficha de cartulina y su plural en el otro. Barajen las fichas y colóquenlas en filas sobre una mesa con las palabras en singular bocarriba.

Para jugar, lean una ficha por turnos y, sin mirar, deletreen la versión en plural de la palabra. Si lo dicen bien, guárdense la ficha y jueguen otra vez. Si no, devuelvan la ficha a la mesa y el turno pasa a otra jugadora. Cuando hayan recogido todas las fichas, gana la jugadora con más. 📖



De padre a padre

La serie de libros desarrollan la comprensión lectora

De pequeña leía todos los libros de mi serie favorita de ciencia ficción. Así que cuando mi hijo David mostró interés por los libros *A Series of Unfortunate Events* de Lemony Snicket, lo animé a que siguiera leyendo. Cada vez que termina un libro vamos a la biblioteca o a una librería a por el siguiente.

Aunque sabía que me encantaban mis libros, no sabía entonces que las series de libros desarrollan la confianza en sí mismos de los lectores y la compren-

sión lectora. Los personajes y las palabras conocidas ayudan a mi hijo a leer con más rapidez y se siente capaz al terminar cada uno.

También yo he descubierto series estupendas para adultos y David y yo disfrutamos leyendo nuestras series uno al lado del otro.

Dice que cuando termine la primera serie va a empezar a leer la serie *Secret Coders* de Gene Luen Yang. 📖



NUESTRA FINALIDAD

Proporcionar a los padres atareados ideas prácticas que promuevan la lectura, la escritura y la expresión oral de sus hijos.

Resources for Educators,
una filial de CCH Incorporated
128 N. Royal Avenue • Front Royal, VA 22630
800-394-5052 • rfeustomer@wolterskluwer.com
www.rfeonline.com
ISSN 1540-5591