

Actividades educativas para niños

Sus hijos están ahora mucho tiempo en casa y ustedes desean pasar tiempo con ellos, apoyar sus estudios y trabajar en sus propios asuntos. Esta guía los ayudará a hacer las tres cosas. A continuación hallarán actividades con las que disfrutarán sus hijos. Y la página 2 presenta un ameno tarjetón de bingo para sus hijos: pueden tachar las actividades cuando las completen.



Nota editorial: Las directrices cambian rápidamente. Sigán todas las leyes locales, estatales y federales y las recomendaciones sobre la distancia social y otras prácticas cuando usen estas ideas.

Arte con vocabulario

Aproveche el lado creativo de su hija mientras se estudia el vocabulario nuevo con estos dos proyectos.



Collage de palabras. Dígale a su hija que escriba una palabra y su significado en la parte superior de una página. A continuación, que recorte fotos de revistas que puedan acompañar esa palabra. Por ejemplo, si está estudiando las máquinas simples en ciencias, podría buscar fotos de *palancas* (bancón, tijeras) o de *planos inclinados* (rampa para silla de ruedas, tobogán en un parque). Dígale que pegue las fotos en su página y escriba una frase que acompañe cada imagen.

Arcoíris de palabras. Sugiera a su hija que organice sus palabras escribiéndolas con lápices de varios colores en forma de arcoíris. Podría usar un lápiz rojo para los nombres, uno amarillo para los verbos y otro azul para los adjetivos.

Creatividad con el cajón de los trastos

Un simple vistazo al cajón de los trastos en la cocina dará un impulso a la creatividad de su hijo. Ponga a prueba estas ideas.

Reusar

Sugiera a su hijo que piense en distintos usos para los objetos del cajón. Podría usar gomas elásticas para hacer una pelota o, por ejemplo, convertir un corcho en un aceric. Piensen por turnos en maneras de reutilizar una tapa de botella, un espejo de mano y otros objetos del cajón de los trastos.



Ordenar

Que su hijo ordene los objetos siguiendo un criterio secreto para que usted adivine su método. Digamos que coloca un clip para papeles y una llave en un grupo y un cupón de descuento y una bolsa de regalo en otro. Usted podría pensar que está organizando por material (metal, papel). A continuación, organice usted los objetos en montones para que él adivine el criterio.

Balanza casera

“¡Mi pisapapeles es más pesado que mi medalla de gimnasia!” Esta balanza casera permite que su hija explore las medidas comparando pesos.

Hagan una balanza

Dígale a su hija que pegue con cinta dos vasitos de papel en los extremos opuestos de una regla. A continuación debe pegar un tubo de papel higiénico a una mesa (en horizontal). Finalmente, dígale que equilibre la regla sobre el tubo.



Pesen objetos












¿Qué quiere pesar su hija? Sugiera que reúna objetos pequeños como un cepillo de dientes, una hoja y un lápiz. Puede elegir dos cada vez, predecir cuál es más pesado y poner uno en cada vasito para averiguarlo. El objeto del vasito que baje hacia la mesa es más pesado que el del vasito que sube. Si la balanza está en equilibrio es porque pesan lo mismo.

Idea: Podría ponerlos en fila del más ligero al más pesado cuando compruebe sus pesos.

continúa

Instrucciones: Haz las actividades de este tarjetón de bingo en el orden que prefieras. Cuando tengas cinco en fila (en vertical, horizontal o diagonal), has conseguido BINGO. Sigue jugando hasta completar todo el tarjetón ¡y ganar Súper BINGO!



B	I	N	G	O
<p>Lee un libro y crea una maqueta de su escenario dentro de una caja de zapatos. Sugerencias: Usa bloques para los edificios, papel de aluminio para masas de agua y pompones para los árboles.</p>	<p>¿Calcula todo! ¿Cuántos pasos hay en la escalera? ¿Cuántas teclas en el teclado de la computadora? Cuenta los pasos o las teclas para comprobar tu cálculo aproximado.</p> 	<p>Empieza un "diario de listas" o un cuaderno lleno de listas. Unas cuantas ideas para las entradas: animales de peluche en tu hogar, canciones que puedes cantar, deportes que has practicado.</p>	<p>Reúne juguetes pequeños como un pato de goma o la figurita de un superhéroe. Proyecta con una linterna sus sombras sobre un papel. Traza el contorno de las sombras y luego colorea el interior.</p> 	<p>Elige varios juegos de mesa y revuelve los tableros y las piezas para inventar un nuevo juego. Escribe las normas del juego y enséñaselo a tu familia. Devuelve todas las piezas a sus cajas originales.</p>
<p>Reto de ingeniería: Construye el puente más largo posible entre dos montones de libros. Usa materiales como fichas de cartulina, vasos de plástico y palitos de manualidades.</p> 	<p>Escribe cartas a tus amigos, parientes y maestros. Podrías incluir dibujos, chistes y hasta la receta de uno de tus tentempiés favoritos.</p>	<p>Usa un hilo de 4 pies de largo para hacer varias formas (hexágono, cuadrado, triángulo). Coloca naipes dentro de las formas sin superponerlas. ¿Qué forma contiene más naipes?</p> 	<p>Recorta imágenes de objetos de revistas y catálogos. Pega cada foto en un folio de papel y grapa todos los folios para hacer un libro de imágenes. Escribe una historia que acompañe las imágenes.</p>	<p>Estudia tu reflejo en un espejo y dibuja tu autorretrato. Exhibe tu retrato en la nevera y anima a los miembros de tu familia a que añadan también el suyo.</p> 
<p>Resuelve este rompecabezas matemático: ● + ● = 10 ● + ♥ = 8 ♥ + ★ = 4 ● + ★ = ? A continuación inventa más rompecabezas con éste para que los resuelva tu familia. Respuesta: 6</p>	<p>Hay más de 400 palabras en la palabra <i>recreation</i>. ¿Cuántas puedes escribir? (Usa las letras en cualquier orden.) Ejemplos: <i>cat, trainer, race</i>.</p>	<p>ESPACIO LIBRE</p> 	<p>Grábate en audio o en vídeo cuando leas libros en voz alta. Si usas vídeo, cerciórate de mostrarle a tu público las imágenes de los libros. Comparte tus lecturas en voz alta con amigos y familiares.</p>	<p>Alinea 8 vasos de agua. Mide 1 onza de agua en el primer vaso, 2 onzas en el segundo y así sucesivamente. A continuación golpea suavemente los vasos para interpretar una melodía. ¡Usa dos cucharas para hacer armonía!</p> 
<p>Monta una tienda de campaña de lectura. Pon sábanas sobre unas sillas y reúne libros, almohadas, mantas y animales de peluche. Luego acurrúcate dentro de la tienda para leer.</p> 	<p>Provoca una reacción en cadena. Coloca objetos de casa como fichas de dominó, libros, botellas de plástico y pelotas. ¿Puedes conseguir que la reacción dure un minuto? ¿Tres minutos?</p>	<p>Escribe un poema acróstico para cada miembro de tu familia. Cada verso empieza con una letra del nombre de la persona. Así que el primer verso de un poema para CAROL podría ser: "Cálida como una mañana soleada".</p>	<p>Creá tu propio museo. Elige un tema, por ejemplo Legos o la naturaleza. Exhibe tus piezas colocándolas en una mesa y etiquétalas con un papelito adhesivo o una ficha de cartulina. A continuación, organiza una visita guiada para alguien.</p> 	<p>Usa un palillo chino o una regla como "puntero" para leer palabras por tu casa. Busca en los paquetes de alimentos, cubiertas de libros, cajas de juegos, ropa y en otras cosas que se te ocurran.</p>
<p>Escribe un libro de chistes. Corta por la mitad folios de papel. En cada trozo escribe e ilustra un chiste que te sepas. Luego une las páginas grapándolas. Después de la cena léele a tu familia los chistes.</p>	<p>Encuentra un objeto en tu hogar que empiece con cada letra del abecedario, desde <i>abeja</i> hasta <i>zoológico</i>. Haz una lista de los objetos que encuentres.</p> 	<p>Mira por la ventana y haz un gráfico con lo que veas. Podrías contar árboles, arbustos, pájaros, ardillas, autos y casas. Haz una columna para cada categoría y dibuja los objetos en filas rectas. ¿Qué es lo que has visto más?</p> 	<p>Convierte tubos vacíos de cartón en adorables animales como mariposas, elefantes y pingüinos. Pega hilos para el pelo o la piel, ojos saltones de plástico, pompones para las narices y limpiapiipas para las orejas o las antenas.</p>	<p>¡Crea tu propio tarjetón de bingo! Rellénalo con actividades que te gusten y que puedas hacer solo o que pueda hacer toda la familia.</p>

Home & School CONNECTION®